

# 08 - Uedesheim



## 4.2 Einkommen und Transferleistungen

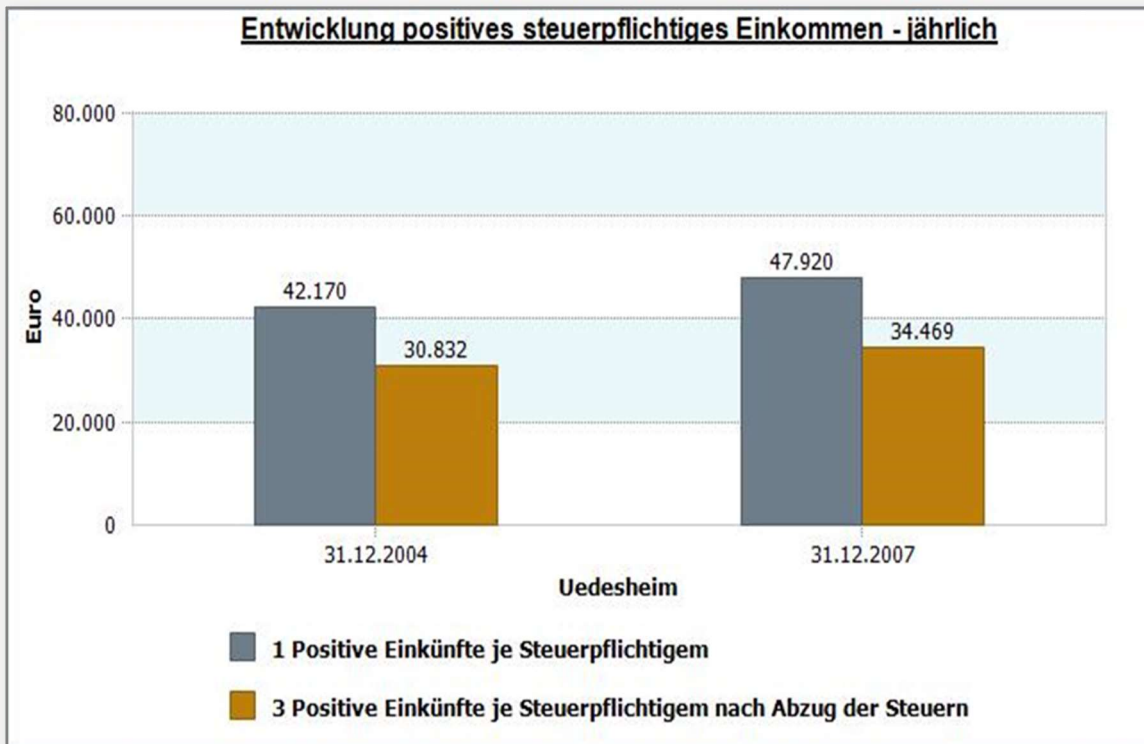
### 4.2.1 Steuerpflichtiges Haushaltseinkommen



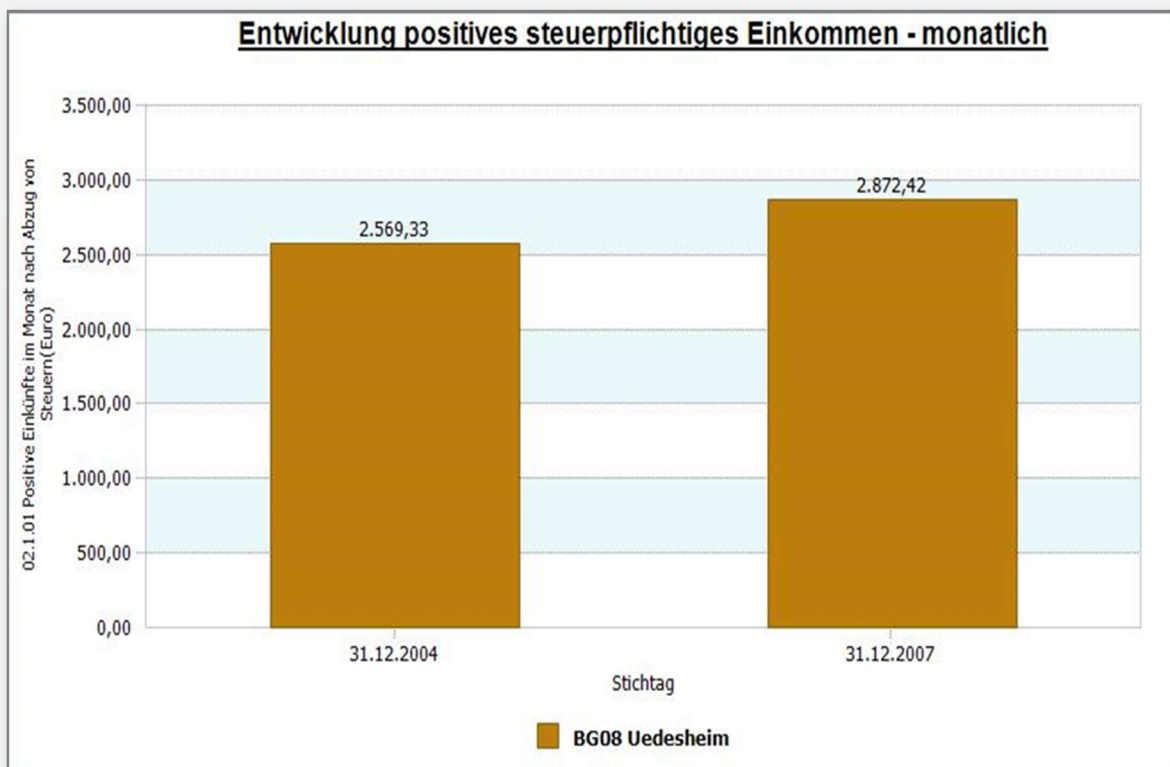
<b>Uedesheim</b>		<b>2007</b>
<b>1 Positive Einkünfte je Steuerpflichtigem</b>		<b>47.920</b>
<b>2007</b>	<b>1 Positive Einkünfte je Steuerpflichtigem</b>	
<b>Stadt Neuss</b>	<b>35.919</b>	
<b>Uedesheim</b>		<b>2007</b>
<b>3 Positive Einkünfte je Steuerpflichtigem nach Abzug der Steuern</b>		<b>34.469</b>
<b>2007</b>	<b>3 Positive Einkünfte je Steuerpflichtigem nach Abzug der Steuern</b>	
<b>Stadt Neuss</b>	<b>26.423</b>	
<b>Uedesheim</b>		<b>2007</b>
<b>02.1.01 Positive Einkünfte im Monat nach Abzug von Steuern</b>		<b>2.872,42</b>
<b>2007</b>	<b>02.1.01 Positive Einkünfte im Monat nach Abzug von Steuern</b>	
<b>Stadt Neuss</b>	<b>2.201,92</b>	

**Seit 2007 Daten nicht mehr verfügbar!**

## Datenhistorie



**Seit 2007 Daten nicht mehr verfügbar!**



# 08 - Uedesheim



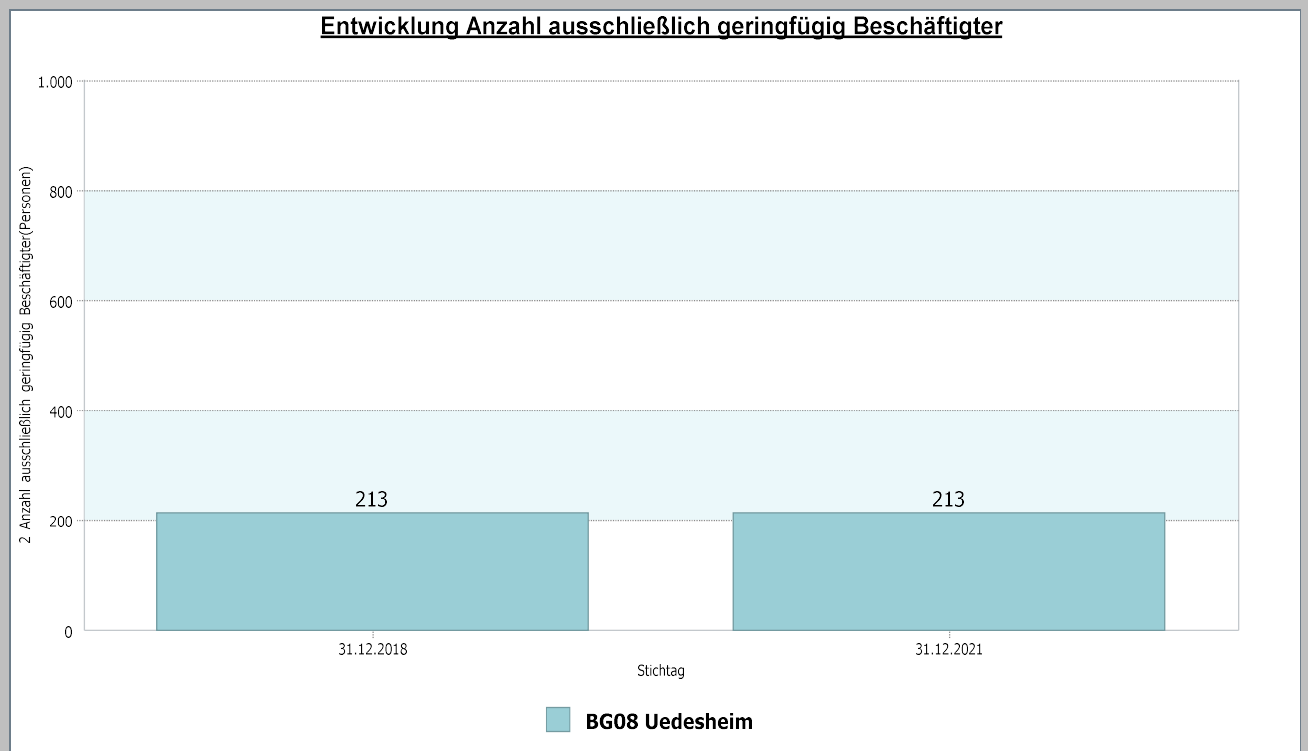
## 4.2 Einkommen

### 4.2.6 Geringfügig Beschäftigte (ausschließlich)



<b>Uedesheim</b>	<b>31.12.2021</b>
<b>2 Anzahl ausschließlich geringfügig Beschäftigter</b>	<b>213</b>

### Datenhistorie



# 08 - Uedesheim



## 4.2 Einkommen

### 4.2.6 Niedrigverdiener

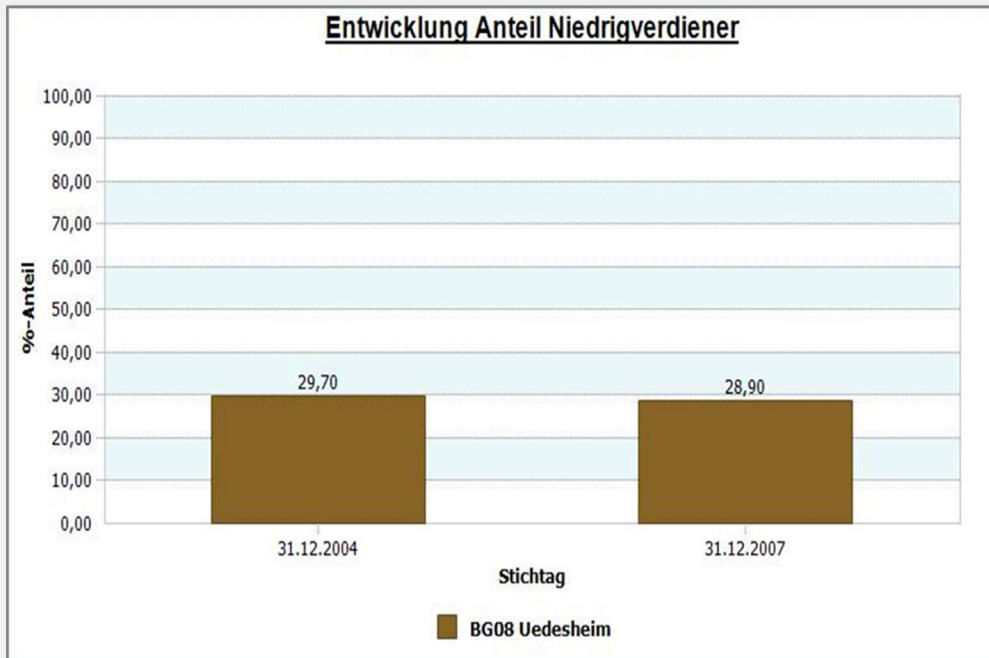


<b>Uedesheim</b>	<b>31.12.2007</b>
<b>1 Anteil Niedrigverdiener</b>	<b>28,90</b>

<b>31.12.2007</b>	<b>1 Anteil Niedrigverdiener</b>
<b>Stadt Neuss</b>	<b>36,70</b>

### Datenhistorie



**Seit 2007 Daten nicht mehr verfügbar!**